

# RYNEK STALI

## PUDS.PL DOSTĘP PREMIUM

# W JEDNYM MIEJSCU

dostęp premium puds.pl to kompleksowe rozwiązanie, zapewniające niezbędne informacje do prowadzenia działalności na rynku stali. Pakiet składa się z 6 części:

**STAL TYGODNIK** to cotygodniowy serwis wyselekcjonowanych wiadomości z branży stalowej w Polsce i na świecie. W każdym numerze znajdują się informacje, dane rynkowe, komentarz eksperta, analizy, zaś kilka razy w roku ukazują się dodatkowo raporty specjalne poświęcone poszczególnym segmentom rynku.

**STAL  
TYGODNIK**

1



Co tydzień kilkanaście artykułów i analiz opisujących najważniejsze wydarzenia minionego tygodnia na rynku stali



Dane rynkowe w formie dynamicznych wykresów

Indeksy cen stali (6 wyrobów) oraz barometr zużycia wyrobów stalowych w Polsce

Najciekawsze dane w postaci liczby tygodnia



**Komentarz**

Dr Dariusz Kabanowski  
Główny Ekonomista  
Związek Przemysłowców Metalurgicznych

**Światowy popyt na stal będzie się utrzymywał**

W ciągu zaledwie kilku miesięcy ceny poszybowały w Polsce o 50-200 proc. Bardzo drogie są też surowce wykorzystywane do produkcji stali, czyli ruda żelaza, węgiel koksujący i żelazo. Wszystko wskazuje na to, że światowy popyt na stal będzie się utrzymywał w związku z realizacją programów infrastrukturalnych w Chinach, Indiach, USA i Europie. Jednocześnie produkcja stali nie kwapije się do szybkiego zwiększenia produkcji, licząc na utrzymanie wysokiej marży. Wszystkie te czynniki mogą sprzyjać dalszemu wzrostowi cen wyrobów stalowych w dłuższym terminie, choć nie wykluczam, że dołaty one już do poziomu, od którego będą rosły coraz wolniej lub się zatrzymają. Głęboki spadek cen stali w najbliższym czasie


Opinia eksperta  
związana z rynkiem stali

# PUDS.PL DOSTĘP PREMIUM

## 2.

### Indeks Cen Stali

Opracowywane od 2006 roku indeksy cen stali PUDS są jedynymi w Polsce badaniami trendów cenowych wyrobów hutniczych. W ramach dostępu PREMIUM masz do dyspozycji indeksy blachy gorącowałowanej, profilu HEB, pręta żebrowanego (dane od 2006 roku) oraz blachy zimnowałowanej, blachy grubej oraz kształtownika giętego na zimno (dane od 2019 roku) wraz z pełną funkcjonalnością programu umożliwiającą generowanie i eksportowanie wykresów.



### Miesięcznik „Ceny stali w Polsce”

Co miesiąc podsumowanie cen stali w Polsce ukazuje się w formie raportu PDF do pobrania.



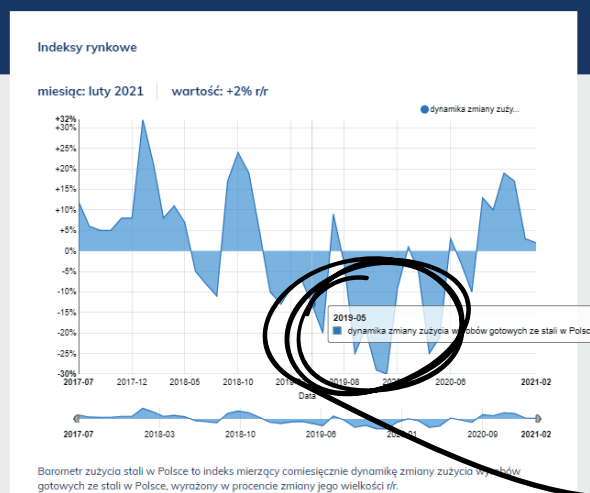
Możliwość generowania dowolnych zakresów czasowych

Opcja pobrania pliku PDF z wygenerowanym wykresem

Dynamiczny wykres danych

## 3.

### Barometr zużycia stali



Dynamiczny wykres danych

### Barometr zużycia stali

Barometr to indeks mierzący co miesiąc dynamikę zmiany konsumpcji wyrobów gotowych ze stali w Polsce. Umożliwia on śledzenie w jakiej kondycji znajduje się rynek odbiorców stali.

# PUDS.PL DOSTĘP PREMIUM

# 4.

## Raporty specjalne

W ramach serwisu ukazują się w ciągu roku raporty specjalne, będące opracowaniami dotyczącymi rynku stali, opisującymi wybrane segmenty przemysłu hutniczego.


W każdym raporcie znajduje się omówienie rynku wraz z danymi, opis bieżących trendów, komentarze itd. Raporty wydawane są w wersji elektronicznej do pobrania (plik PDF), w archiwum dostępne są również wszystkie raporty specjalne, wydane w poprzednich latach.



# 5.

## STAL MAGAZYN

Co kwartał ukazuje się również w wersji elektronicznej (plik PDF) magazyn, prezentujący rynek stali z innej, mniej formalnej strony, opisujący m.in. ciekawe i nowatorskie zastosowania stali.



## Newsletter

Cotygodniowy mailing, zawierający wszystkie niezbędne informacje z dostępu PREMIUM ukazuje się w każdy poniedziałek i zawiera:

- najnowsze wydanie magazynu online STAL TYGODNIK
- bieżące indeksy cenowe,
- a także informacje o najnowszych szkoleniach branżowych
- oraz konferencjach organizowanych z myślą o przemyśle stalowym.

W każdy poniedziałek rano najświeższe dane Indeksu Cen Stali

Informacje o szkoleniach i konferencjach dla branży stalowej

Indeks Cen Stali
Koksownictwo gazy na zimno S215(R1) Tydzień 27, Max: 9020, Min: 8520
Siarka sferoidalizowana D501 Tydzień 27, Max: 9000, Min: 8100
Dzielnia sferoidalizowana S215(R1) S215(R1) Tydzień 27, Max: 21200, Min: 20200
Profil I EG 200 Tydzień 27, Max: 4380, Min: 4100
Dzielnia sferoidalizowana S215(R2) (S215) Tydzień 27, Max: 8700, Min: 8100

Szkolenia & Konferencje
MBC - Wzrosty cen 19 września 2024, 10:00
MBC - Plany inwestycyjne 20 września 2024, 10:00

# PUDS.PL DOSTĘP PREMIUM

dostęp premium puds.pl oferujemy w subskrypcji:  
(ceny netto od 1 marca 2024r.)

**3m** 3 miesiące  
550 zł

**6m** 6 miesięcy  
980 zł

**12m** 12 miesięcy  
1800 zł

formularz zamówienia:

[puds.pl/premium](https://puds.pl/premium)